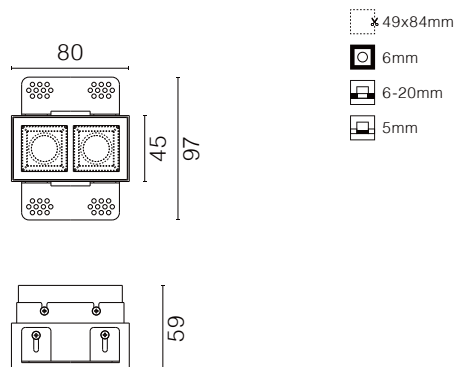


# PICK GOST S-T2

 DESIGN JOINLED ARCHITECTURAL  
 MADE IN ITALY


## Riferimento articolo

IPG02

## Descrizione

Apparecchio di illuminazione LED a 2 luci da incasso a soffitto con sistema ottico arretrato mediante apposita cassaforma da installare a raso, studiato per garantire il confort visivo e un basso valore UGR. Fonte di alimentazione esclusa.

## Installazione

Tipologia	Faretti
Uso	Interno
Applicazione	Incasso soffitto
Fissaggio	Alette raso

## Sorgente luminosa

Numero LED	2
Categoria	LED alta efficienza
Potenza nominale	4 W - 6 W
Lumen netti (3000K)	340 lm - 508 lm
CRI	85
MacAdam Step	3
Durata media	50.000 h
T. d'esercizio tipica	Da -20° a 50°C
Temperatura colore	2700K - 3000K - 4000K

## Ottica

Angolo emissione	25° - 40° - 60° - 10x45°
Orientabilità	No
Simmetria del flusso	Simmetrica

## Caratteristiche elettriche

Dimmabile	Sì con apposito driver
Driver	Remoto
Tipo di driver	Elettronico con uscita in corrente
Collegamento	In serie
Alimentazione	500mA - 700mA

Classe	III
Sistemi di protezione	-
CEI EN 60598-serie	Conforme (Montag. su superfici infiam.)
CEI 64-11	Conforme (Montaggio nei mobili)
Alta temperatura	No
Sicurez. fotobiologica	Gruppo rischio 1 secondo EN62471:2006
Classe energetica	A/A+/A++ UE 874/2012
Cavi di alimentazione	No
Cablaggio	-

## Caratteristiche meccaniche

Dimensioni	L45xW80 xH59 mm
Peso	390 g
Cut-out	49x84 mm
IP-rate	IP40 - IP44 installed
Calpestabilità	No
Carrabilità	No














## Materiali

Struttura	Lamiera di acciaio pressopiegata
Profilo dissipante	Alluminio anodizzato
Riflettore ottico	PC
Ottica	PMMA
Schermo	-

## Finiture

Riflettore ottico	Bianco - Nero
Corpo	Bianco - Nero - Oro
Note	-

## Tabella codifica prodotto

Versione	Modello	LED	Ott.	Rif.	Fin.	LED Temp.colore	Ottica	Riflettore	Finiture
4W 500mA	IPG0204	—	—	—	—	 A 2700K  C 3000K  N 4000K	 E 25°  G 40°  I 60°  Y 10x45°	 B Bianco  N Nero  O Oro	 B Bianco  N Nero  O Oro
6W 700mA	IPG0206	—	—	—	—				

## Alimentatori

Compatibilità	Codice	Caratteristiche	N°LED	Codice	Caratteristiche	N°LED
Pick S T2 - 4W 500mA - IPK024	UAC5004P65	500mA 4W IP65 L38xW27xH21 mm	1	UACD25P20	dimmerabile DALI/pul- sante 500mA 25W IP20 L105xW68xH23 mm	1-5
	UAC50012P65	500mA 12W IP65 L50xW48xH24 mm	1-3			
Pick S T2 - 6W 700mA - IPK026	UAC70012P65	700mA 12W IP65 L50xW48xH24 mm	1-2	UACD25P20	dimmerabile DALI/pul- sante 700mA 25W IP20 L105xW68xH23 mm	1-4

Le informazioni contenute nel presente documento possono essere modificate in qualsiasi momento senza preavviso e non comportano l'assunzione, nemmeno implicita, di alcuna obbligazione da parte di JOINLED srl

Per maggiori dettagli contattare l'ufficio tecnico all'indirizzo: [tecnico@joinled.it](mailto:tecnico@joinled.it)